

AAM02 碩士班新生來源綜合分析

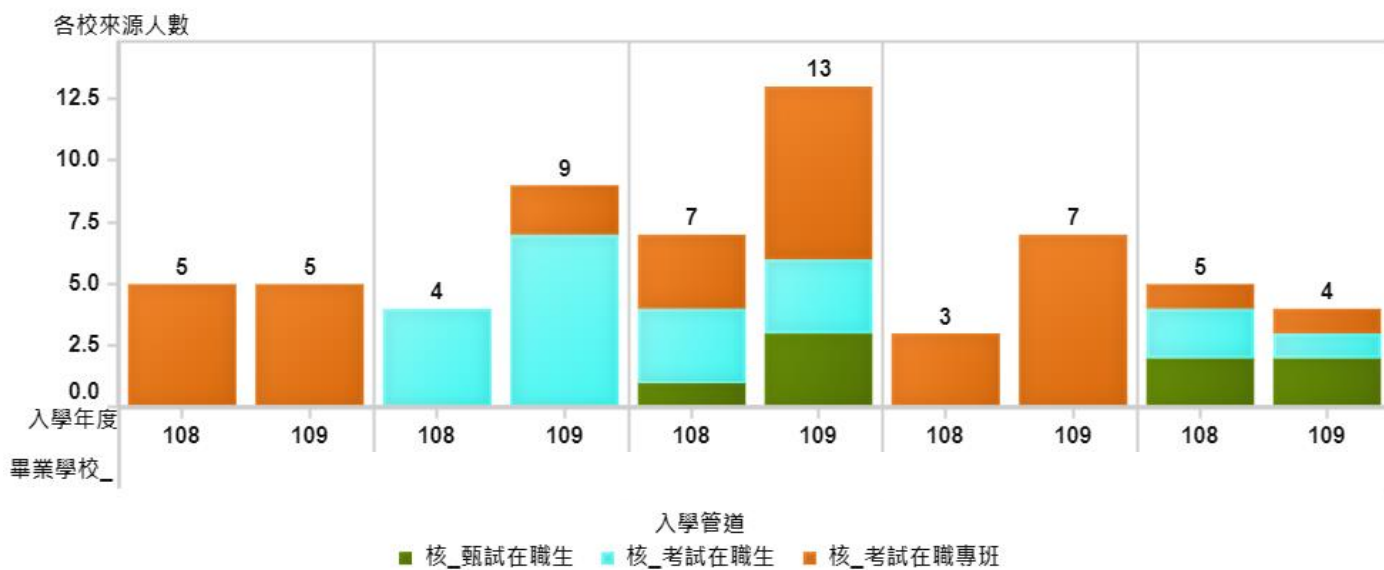
本儀表板欲解決問題：

1. 協助各所了解主要大學生源
2. 各入學管道碩士生是否與居住地區相關

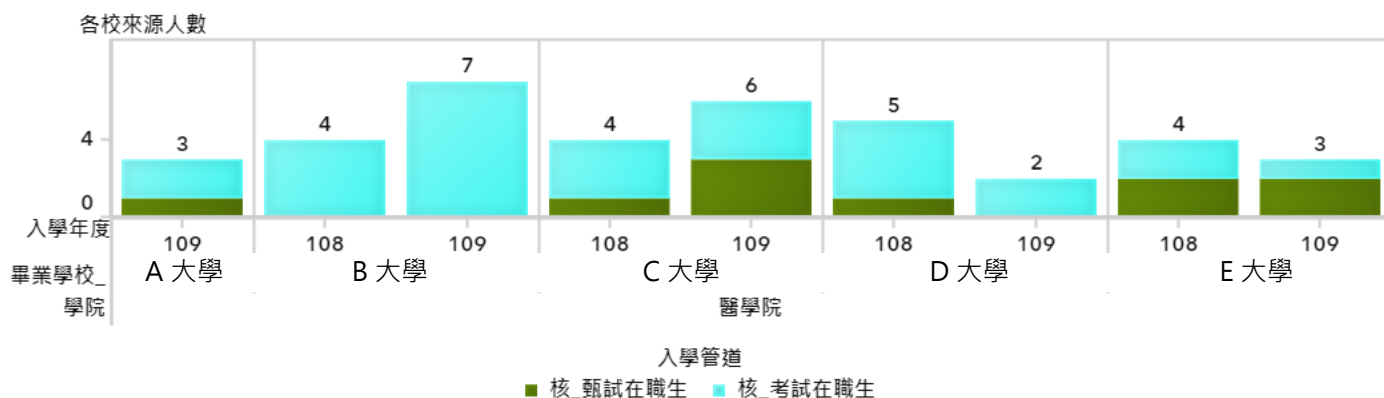
本分析案例以醫學院為例，分析 108-109 年度以甄試及考試入學的碩班生分布。

第一個頁籤為『碩士_新生_畢業大學_全校』，如圖一所示，經由選單選擇醫學院108-109年度甄試及考試入學的在職學生資料，上方為全校資料，下面為所選學院資料。透過分析可發現醫學院108年度入學的碩班在職生中，以來自 D 大學最多，且大多為考試入學（藍色大面積），而 B、C、E 大學為次，且經考試入學佔大多數；但109年度以 B 大學最多，7位皆為考試入學。

全校_排名前五名



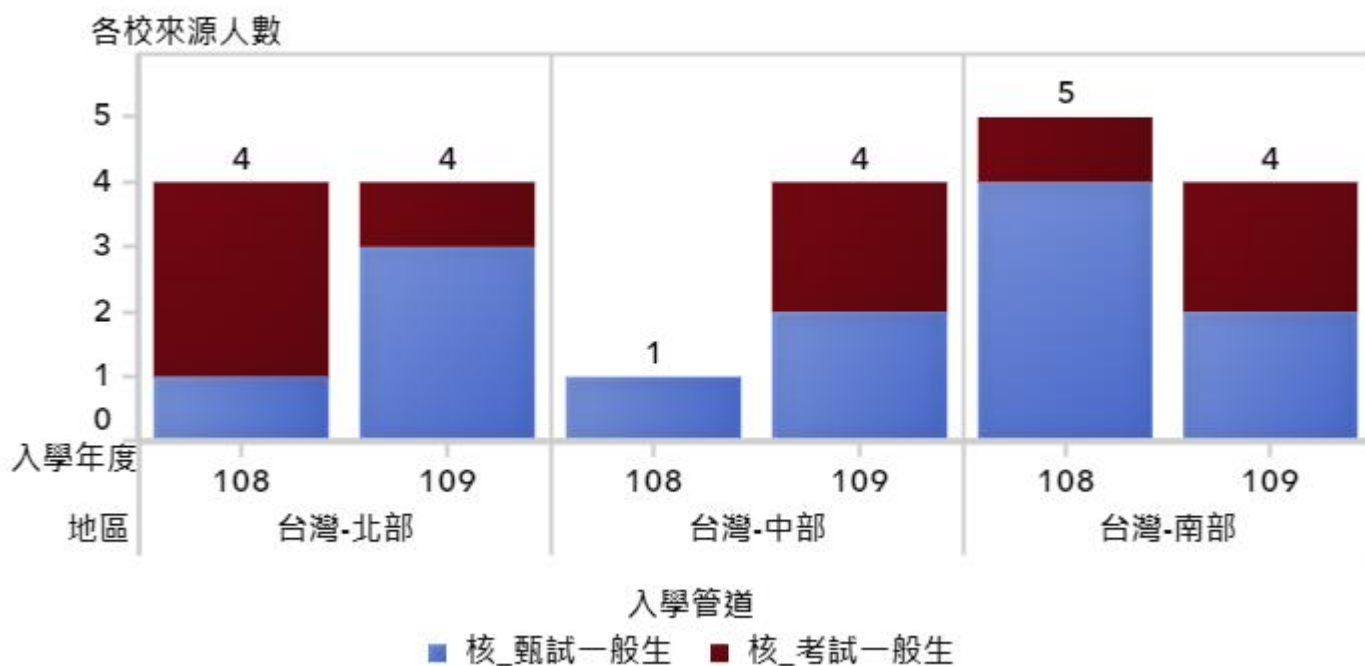
所選學院_排名前五名



圖一

第六個頁籤為『碩士_新生_居住縣市』，以醫學院物治所為例(如圖二所示)，入學年度為 108-109 年度的一般生中以南部居多，其中 108 年度北部地區的學生以考試入學的有 3 位，但 109 年度反而以甄試入學的占大多數，可見在校時的多元發展與表現不容忽視。

所選系所_地區分析



圖二